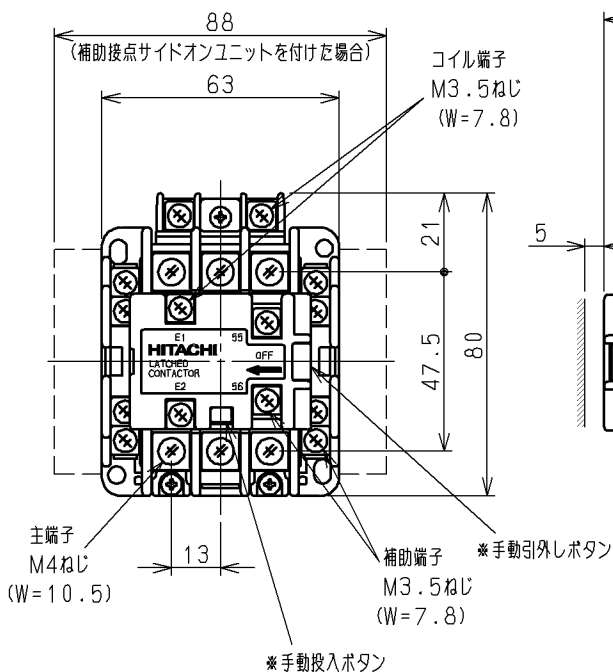
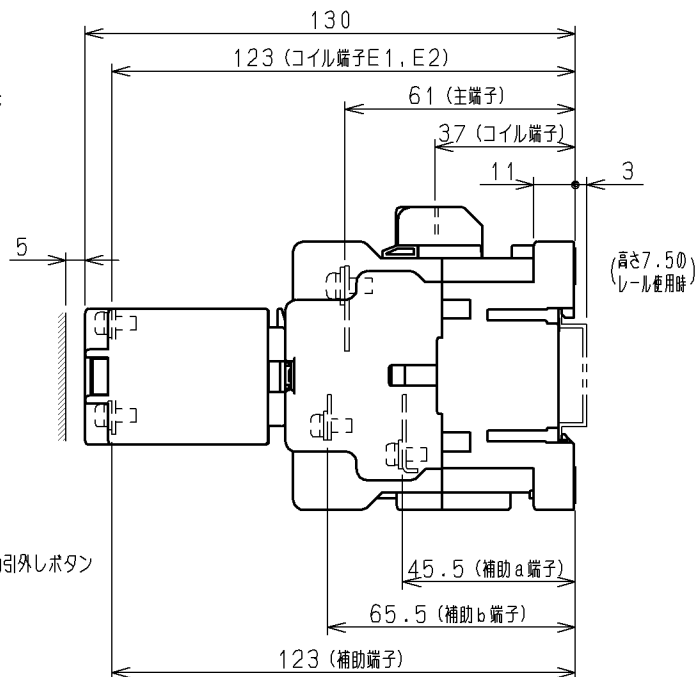


日立電磁接触器

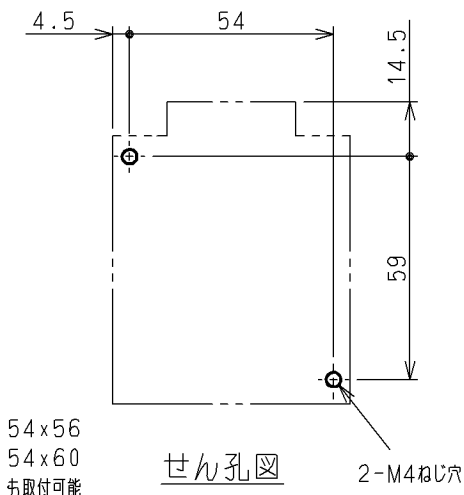
形式	定格絶縁電圧	最高適用電動機容量	開放熱電流	性能	補助接点	適用仕様			質量	
						電動機容量	定格電圧	周波数		
HS20-L	AC 690 V	220 V 4 kW 20 A	32 A	JIS AC3・1 ・4-1	2a2b	kW	主	V	Hz	0.52 kg
		操					V			



※手動操作はシーケンスチェック時のみに使用し、
実負荷状態での操作は行わないでください。

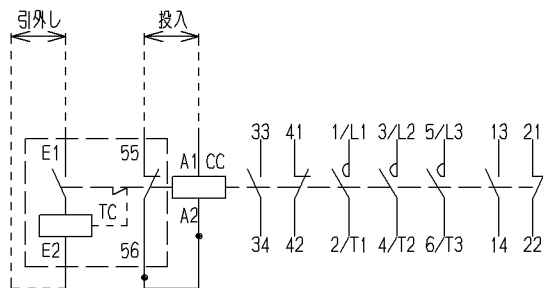


取付状態



せん孔図

2-M4ねじ穴



接点配置

(W=) は使用可能圧着端子最大幅を示します。

用途	付属品	第三角法
備考	補助接点ユニットは別売りです。	

CUSTOMER	DWN.	倉茂	2012-03-03	REGD 2012-08-09	TITLE HS20-L 寸法図	REV.	
	CHKD.	佐藤(調)	2012-03-05			01	
QUANTITY	ORDER NO.	WORK NO.	APPD.	小島	2012-03-05	SH.	
Hitachi Industrial Equipment Systems Co., Ltd.				NAKAJO WORKS DWG. NO. 325 43068618		1	
						1	

2012-08-09 佐藤(調) 小島 小島