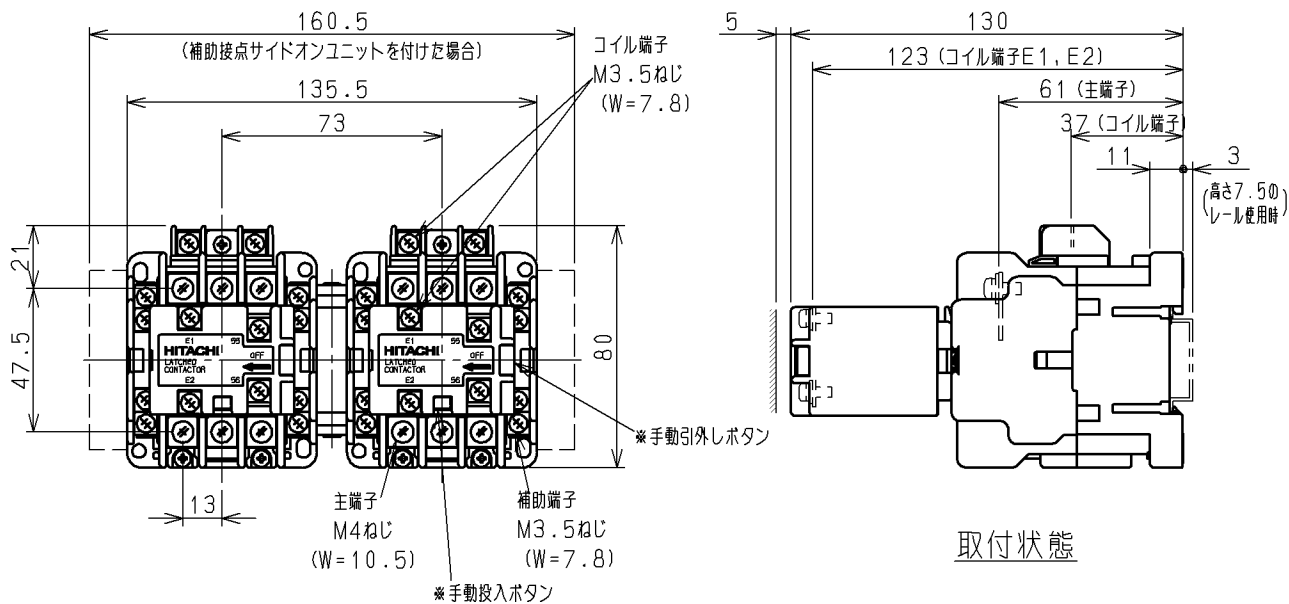
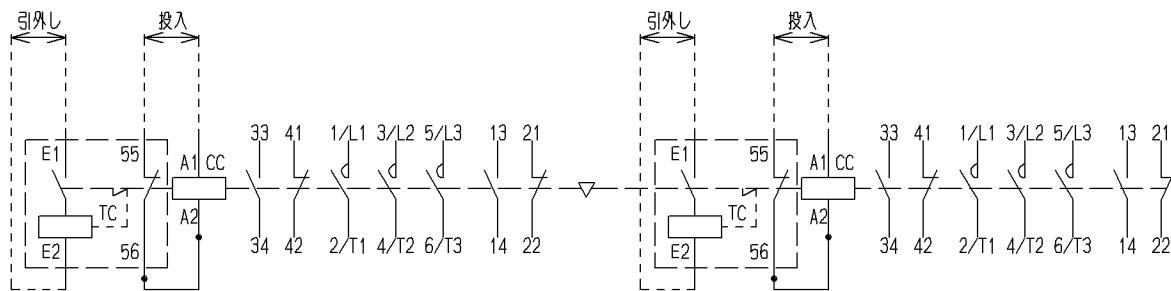
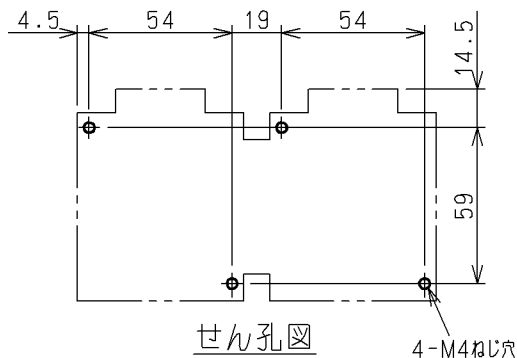


# 日立電磁接触器

形式	定格絶縁電圧	最高適用電動機容量	開放熱電流	性能	補助接点	適用仕様			質量	
						電動機容量	定格電圧	周波数		
HS20-RL	AC 690 V	220 V 4 kW 20 A	32 A	JIS AC3-1 -4-1	2a2b x2	kW	主	V	Hz	1.2 kg
		440 V 7.5 kW 17 A					操			
		550 V 7.5 kW 17 A								



※手動操作はシーケンスチェック時のみに使用し、  
実負荷状態での操作は行わないでください。



接点配置

(W = ) は使用可能圧着端子最大幅を示します。

用途	付属品	第三角法
備考	補助接点ユニットは別売りです。	

CUSTOMER			DWN.	佐藤	2012-08-09		TITLE	REV.
QUANTITY	ORDER NO.	WORK NO.	CHKD.	小島	2012-08-11		HS20-RL	00
			APPD.	小島	2012-08-11		寸法図	SH.
Hitachi Industrial Equipment Systems Co., Ltd.						NAKAJO WORKS DWG. NO.	325 43068993	1/1